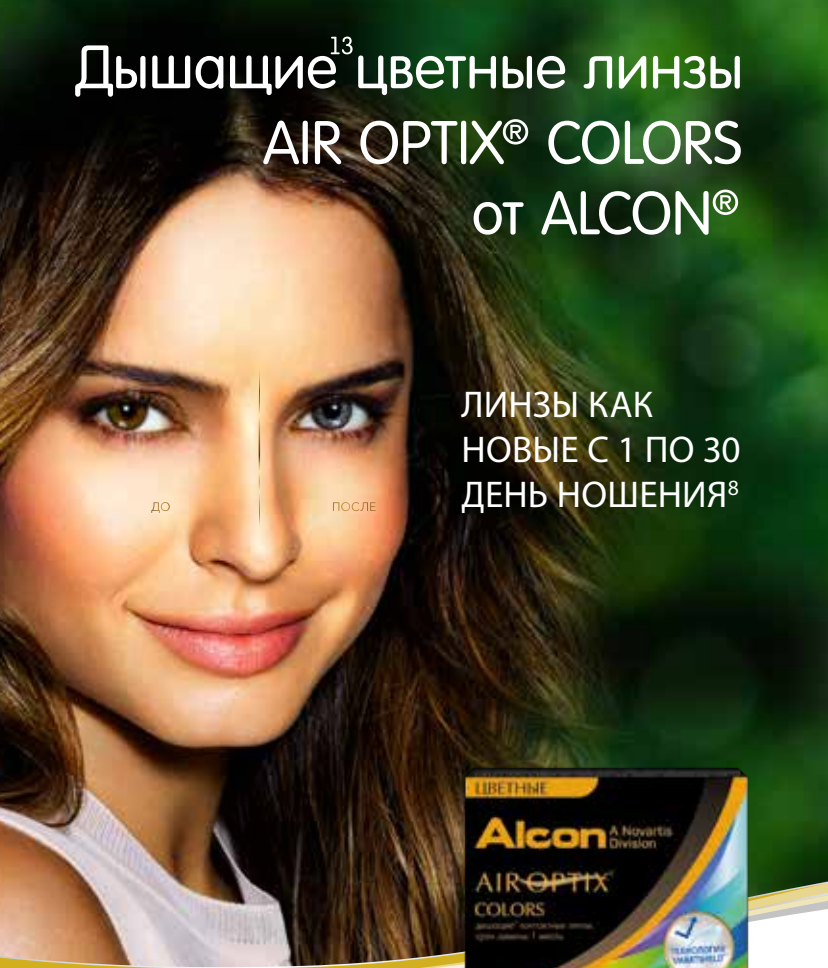


Дышащие¹³ цветные линзы AIR OPTIX® COLORS от ALCON®



ДО

ПОСЛЕ

ЛИНЗЫ КАК
НОВЫЕ С 1 ПО 30
ДЕНЬ НОШЕНИЯ⁸



ALCON® – № 1 В ОФТАЛЬМОЛОГИИ*

www.MoiGlaza.ru



Цветные контактные линзы с диоптриями и без
5 цветов, срок ношения – 1 месяц

ИМЕЮТСЯ ПРОТИВОПОКАЗАНИЯ, НЕОБХОДИМО ПРОКОНСУЛЬТИРОВАТЬСЯ СО СПЕЦИАЛИСТОМ

Alcon A Novartis
Division

*Линзы, которые
не чувствуешь¹
с утра до позднего вечера²*



www.MoiGlaza.ru

**ВСЕ, ЧТО ВАМ НУЖНО
ЗНАТЬ О КОНТАКТНЫХ ЛИНЗАХ**

ИМЕЮТСЯ ПРОТИВОПОКАЗАНИЯ, НЕОБХОДИМО ПРОКОНСУЛЬТИРОВАТЬСЯ СО СПЕЦИАЛИСТОМ

СОДЕРЖАНИЕ

Как подготовиться к надеванию контактных линз?	7
Как надевать и снимать контактные линзы?	11
Уход за контактными линзами: многофункциональные растворы Опти-Фри®	17
Уход за контактными линзами: пероксидные растворы. AOSEPT® PLUS	25
Увлажняющие капли.....	31
Что делать, если.....	33
Однодневные контактные линзы DAILIES®	37
Контактные линзы плановой замены: дышащие контактные линзы AIR OPTIX®	39
Цветные контактные линзы	43

ВСЁ, ЧТО ВЫ ХОТЕЛИ ЗНАТЬ О КОНТАКТНЫХ ЛИНЗАХ

Теперь вы сможете оценить естественное качество зрения без всяких ограничений, которые вы могли ощущать в очках.

КОНТАКТНЫЕ ЛИНЗЫ ДАЮТ ВАМ ВОЗМОЖНОСТЬ:



- Заниматься спортом, вести активный образ жизни, танцевать – без опасения, что очки могут упасть и разбиться.



100%

- Видеть на все сто – без искажений и ограничений поля зрения.



- Сменить имидж, отказавшись от привычной оправы или даже изменив цвет ваших глаз!

Вы можете полностью отказаться от ношения очков, а можете использовать контактные линзы время от времени: современные контактные линзы позволяют выбрать удобный для вас режим ношения.

**ДЛЯ ТОГО ЧТОБЫ ВАШ
ПЕРВЫЙ РАЗ БЫЛ ПРОСТЫМ
И ПРИЯТНЫМ, ОЗНАКОМЬТЕСЬ
С ПРАВИЛАМИ ИСПОЛЬЗОВАНИЯ
КОНТАКТНЫХ ЛИНЗ.**

www.MoiGlaza.ru

ALCON® – № 1 В ОФТАЛЬМОЛОГИИ*

КАК ПОДГОТОВИТЬСЯ к надеванию КОНТАКТНЫХ ЛИНЗ

Смотрите видеоуроки
на www.MoiGlaza.ru

Перед использованием всегда проверяйте
сроки замены контактных линз



1

Всегда тщательно мойте
руки с мягким мылом
перед тем, как надеть
контактные линзы.



2

Подсушите руки полотенцем,
не оставляющим волокон.
Надевайте линзы до
нанесения макияжа.
Не пользуйтесь кремом для
рук до надевания линз.



3

Достаньте линзу
из контейнера
(или из блистера, если
вы используете линзы
однодневной замены)
при помощи пальцев или
специального пинцета
для линз. Старайтесь
не задевать линзу
ногтями.



4

Внимательно осмотрите
контактную линзу. Если
вы заметили разрывы или
деформацию, использовать
линзу нельзя. Если на линзе
имеются загрязнения или
соринки, сполосните линзы
многофункциональным
раствором.

www.MoiGlaza.ru

ALCON® – № 1 В ОФТАЛЬМОЛОГИИ*

КАК ПРОВЕРИТЬ, НЕ ВЫВЕРНУТА ЛИ ЛИНЗА НАИЗНАНКУ

Смотрите видеоуроки на
нашем сайте www.MoiGlaza.ru

ПРАВИЛЬНО



Края контактной линзы «смотрят» вверх, а по форме линза похожа на **чашку**.

Маркировка, если она есть, читается с внешней стороны линзы.

Если вы попытаетесь сложить линзу пополам, края будут направлены внутрь, наподобие створок ракушки.



НЕПРАВИЛЬНО



Края контактной линзы направлены немного в стороны, по форме линза больше похожа на **тарелку**.

Маркировка, если она есть, читается с внутренней стороны линзы.

При попытке сложить линзу пополам края выворачиваются к пальцам.



www.MoiGlaza.ru

ALCON® – № 1 В ОФТАЛЬМОЛОГИИ*

КАК НАДЕТЬ КОНТАКТНЫЕ ЛИНЗЫ

Смотрите видеоуроки
на www.MoiGlaza.ru



Поместите линзу на кончик
правого указательного
пальца (или левого
указательного пальца, если
Вы левша и вам проще
пользоваться левой рукой).



Установите средний палец
той же руки как можно
ближе к нижним ресницам
и оттяните нижнее веко.

2

Палец должен быть
сухим, иначе линза может
прилипнуть к пальцу, и Вам
будет затруднительно
ее надеть.

Широко раскройте глаз
и прижмите верхние
ресницы указательным
пальцем другой руки
к верхнему веку, чтобы
Вы не могли моргнуть.



ВАРИАНТ 1

Переведите взгляд кверху.
Коснувшись пальцем
поверхности глаза,
поместите линзу
на нижнюю белую
часть глаза.



ВАРИАНТ 2

Смотрите прямо перед
собой и поместите линзу
на роговицу.

Посмотрите вниз,
отпустите сначала
нижнее веко,
а затем верхнее веко.
Поморгайте. Линза сама
примет правильное
положение.

Проверьте:
если глаз видит лучше,
значит, линза на месте.

www.MoiGlaza.ru

ALCON® – № 1 В ОФТАЛЬМОЛОГИИ*

КАК СНЯТЬ КОНТАКТНЫЕ ЛИНЗЫ

Смотрите видеоуроки
на www.MoiGlaza.ru



1

Вымойте руки с мылом и высушите их полотенцем, не оставляющим ворса. Чтобы не перепутать линзы, начинайте снимать линзы сначала с правого глаза.



2

Широко откройте глаза. Если удержать глаза в открытом положении вам сложно, вы можете зафиксировать верхнее веко за ресницы средним пальцем нерабочей руки.



3

Аккуратно оттяните нижнее веко средним пальцем рабочей руки.



4

Установите кончик указательного пальца на нижний край линзы и сдвиньте ее вниз, на белок глаза.



5

Аккуратно захватите линзу большим и указательным пальцами и снимите ее с глаза.

Если линза прилипла и вам сложно ее снять, закапайте на линзу увлажняющие капли и через пару минут снимите линзу сухими пальцами.

Если снять линзу не удастся, подсушите пальцы с помощью бумажной салфетки. Сухие пальцы будут меньше скользить по поверхности линзы, и снять ее будет проще.

КОНТАКТНЫЕ ЛИНЗЫ И МАКИЯЖ



Надевайте линзы до нанесения косметики. Следите, чтобы на пальцах не было остатков крема или других косметических средств.



Снимайте линзы до удаления макияжа, особенно если Вы применяете для этого средства на основе масел. Если вам необходимо удалить макияж не снимая контактные линзы – лучше использовать специальные салфетки, например, Систейн® Салфетки для век.



Избегайте всех распыляемых аэрозолей: дезодорантов, лаков для волос. Если вам необходимо воспользоваться аэрозолем – закройте глаза на 30 секунд.



При использовании косметического карандаша для глаз наносите подводку только ниже линии ресниц.

ПРАВИЛЬНО



НЕПРАВИЛЬНО



www.MoiGlaza.ru

ALCON® – № 1 В ОФТАЛЬМОЛОГИИ*

УХОД ЗА КОНТАКТНЫМИ ЛИНЗАМИ: РАСТВОР ИМЕЕТ ЗНАЧЕНИЕ!

Если вы используете контактные линзы плановой замены, вы должны правильно за ними ухаживать. Не пугайтесь, это совсем не трудно! Качество раствора, состав, наличие увлажняющего компонента и биосовместимость влияют на ощущение комфорта от ношения контактных линз.

Пользуйтесь только той системой ухода, которую рекомендует вам специалист: от этого зависит то, насколько комфортным будет ношение контактных линз.

2 варианта системы очистки и ухода за контактными линзами



Растворы ОПТИ – ФРИ®

Включает дезинфицирующие вещества для предотвращения микробного загрязнения.

Совместима со всеми видами мягких контактных линз, в том числе силикон-гидрогелевыми.

Уменьшает количество липидных отложений и устраняет белковые отложения, сохраняя чистоту линз.

Позволяет хранить контактные линзы до 30 дней в закрытом контейнере.

Раствор может использоваться для промывки линз непосредственно перед надеванием линз.



Не содержит консервантов

Растворы AOSEPT®

Содержит 3%-ный раствор перекиси водорода – высокоэффективное дезинфицирующее средство.

Совместима со всеми видами мягких контактных линз, в том числе силикон-гидрогелевыми, а также с жесткими линзами.

Эффективно удаляет липидные и белковые отложения.

Позволяет хранить контактные линзы до 14 дней в закрытом контейнере.

Запрещено использовать раствор для промывки линз перед надеванием.

МНОГОФУНКЦИОНАЛЬНЫЕ РАСТВОРЫ ПО УХОДУ ЗА КОНТАКТНЫМИ ЛИНЗАМИ ОПТИ-ФРИ®

	ОПТИ-ФРИ® ЭКСПРЕСС®	ОПТИ-ФРИ® РЕПЛЕНИШ®	ОПТИ-ФРИ® PUREMOIST®
Увлажнение контактных линз	8 часов ³	14 часов ⁴	16 часов
Объем	120, 355 мл	90, 300 мл	120, 300 мл
Подходит для всех типов мягких контактных линз	✓	✓	✓
Контейнер в комплекте	✓	✓	✓
Система двойной дезинфекции	✓	✓	✓

Растворы Опти-Фри® могут быть использованы для промывания контактных линз

www.MoiGlaza.ru

ALCON® – № 1 В ОФТАЛЬМОЛОГИИ*

ЕСЛИ ВЫ ИСПОЛЬЗУЕТЕ МНОГОФУНКЦИОНАЛЬНЫЙ РАСТВОР ОПТИ-ФРИ®: 3 ПРОСТЫХ ШАГА



1

ШАГ 1. МЕХАНИЧЕСКАЯ ОЧИСТКА


Положите линзу на ладонь. Смочите обе стороны контактных линз раствором ОПТИ-ФРИ®. Потрите линзу на протяжении 20 секунд.



2

ШАГ 2. ПРОМОЙТЕ ЛИНЗЫ

Промойте обе стороны контактных линз раствором ОПТИ-ФРИ® в течение 10 секунд.



3

ШАГ 3. ОСТАВЬТЕ НА 6 ЧАСОВ

Заполните ваш контейнер свежим раствором ОПТИ-ФРИ®. Поместите линзы в контейнер, закройте крышку и оставьте на ночь или как минимум на 6 часов.

Ваши контактные линзы готовы к использованию!

4 ВАЖНЫХ ПРАВИЛА УХОДА ЗА КОНТАКНЫМИ ЛИНЗАМИ



1

Ни в коем случае не используйте обычную воду для промывания линз или контейнера.



3

Выливайте использованный раствор из контейнера после надевания линз. Никогда не используйте раствор повторно.



2

Для промывания, очистки и хранения линз используйте только свежий многофункциональный раствор.



4

Используйте раствор ОПТИ-ФРИ® в течение 6 месяцев после вскрытия флакона.
При использовании нового флакона используйте новый контейнер.

www.MoiGlaza.ru

ALCON® – № 1 В ОФТАЛЬМОЛОГИИ*

УХОД ЗА КОНТАКТНЫМИ ЛИНЗАМИ: ПЕРОКСИДНЫЕ РАСТВОРЫ

Пероксидные растворы отлично подходят для чувствительных глаз и не вызывают аллергических реакций.

Контейнер является неотъемлемой частью раствора AOSEPT® PLUS.

КАК РАБОТАЕТ РАСТВОР AOSEPT® PLUS?

Формула раствора AOSEPT® PLUS не содержит консервантов. В процессе обработки перекись превращается в пузырьки активного кислорода, которые удаляют отложения и загрязнения на линзах. Специальный платиновый диск⁵ нейтрализует формулу, преобразуя ее в мягкий раствор для глаз.



КОНТЕЙНЕР:

- оснащен диском с платиновым покрытием⁵;
- необходим для полной нейтрализации раствора.



www.MoiGlaza.ru

ALCON® – № 1 В ОФТАЛЬМОЛОГИИ*

ЕСЛИ ВЫ ИСПОЛЬЗУЕТЕ ПЕРОКСИДНУЮ СИСТЕМУ AOSEPT® PLUS: 3 ПРОСТЫХ ШАГА



1

ШАГ 1. ПРОМОЙТЕ ЛИНЗЫ

Поместите контактные линзы в линзодержатель, закройте крышку и промывайте раствором AOSEPT® PLUS в течение 5 секунд.



2

ШАГ 2. НАПОЛНИТЕ КОНТЕЙНЕР

Наполните контейнер раствором AOSEPT® PLUS до уровня отметки. Поместите линзодержатель в контейнер и плотно закройте.



3

ШАГ 3. ОСТАВЬТЕ НА 6 ЧАСОВ

Оставьте линзы в контейнере минимум на 6 часов или на всю ночь. Раствору AOSEPT® PLUS нужно время для очищения, дезинфекции и нейтрализации.

Через 6 часов AOSEPT® PLUS превращается в нейтрализованный раствор, безопасный для глаз.

**ЧЕРЕЗ 6 ЧАСОВ ЛИНЗА ГОТОВА
К ИСПОЛЬЗОВАНИЮ**

www.MoiGlaza.ru

ВАЖНЫЕ ПРАВИЛА

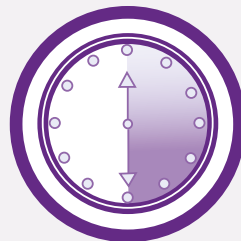


ВНИМАТЕЛЬНО ПРОЧИТАЙТЕ ИНСТРУКЦИЮ ПЕРЕД ПРИМЕНЕНИЕМ РАСТВОРА AOSEPT® PLUS



1

Никогда не используйте плоские или иные контейнеры для хранения контактных линз. Раствор AOSEPT® PLUS можно использовать только со специальным контейнером.



2

Не оставляйте линзы в растворе менее чем на 6 часов. Это минимум, необходимый для нейтрализации раствора.



3

Не промывайте линзы раствором AOSEPT® PLUS перед тем, как их надеть. Если нужно промыть линзы, используйте стерильный солевой раствор.



4

Никогда не закапывайте раствор AOSEPT® PLUS в глаза.

www.MoiGlaza.ru

ALCON® – № 1 В ОФТАЛЬМОЛОГИИ*

УХОД ЗА КОНТАКТНЫМИ ЛИНЗАМИ:

УВЛАЖНЯЮЩИЕ КАПЛИ

Увлажняющие капли помогают уменьшить раздражение, дискомфорт и затуманивание зрения, которые могут быть связаны с подсыханием линзы в процессе ношения.

Используйте только увлажняющие капли, разрешенные к применению с контактными линзами.

УВЛАЖНЯЮЩИЕ КАПЛИ ОПТИ-ФРИ®

- Могут использоваться с мягкими контактными линзами всех режимов ношения и сроков замены.
- Увлажняют Ваши линзы и помогают удалить с поверхности глаза частицы, способные вызвать раздражение и/или дискомфорт.



КАК ЗАКАПЫВАТЬ ГЛАЗНЫЕ КАПЛИ

- 1 Тщательно вымойте руки.
- 2 Запрокиньте голову назад.
- 3 Оттяните нижнее веко вниз и посмотрите вверх.
- 4 Закапайте 1–2 капли в образовавшееся между веком и глазным яблоком пространство и поморгайте.
- 5 Не прикасайтесь капельницей флакона к векам и ресницам и не трогайте ее руками.
- 6 Закройте глаз и промокните его салфеткой.

www.MoiGlaza.ru

ALCON® – № 1 В ОФТАЛЬМОЛОГИИ*

ЧТО ДЕЛАТЬ, ЕСЛИ...

..при ношении контактных линз возник какой-либо из перечисленных симптомов:

- Ощущение жжения, зуда, покалывания, инородного тела в глазах.
- Чрезмерное слезоотделение.
- Покраснение глаз.
- Ореолы или радужные блики вокруг предметов, пелена перед глазами.

- 1 Если возник хоть один из перечисленных ниже симптомов, снимите контактные линзы немедленно!
- 2 Если эти симптомы исчезают после того, как Вы сняли контактные линзы, внимательно осмотрите их на наличие повреждений, загрязнений или инородных тел.
- 3 При обнаружении какого-либо дефекта немедленно замените линзы новой парой.
- 4 Если симптомы не проходят – обратитесь к вашему офтальмологу.

..вас беспокоит ощущение сухости во время ношения контактной линзы

Ощущение сухости в глазах может быть устранено путем моргания или с помощью увлажняющих капель. Если ощущение сухости беспокоит Вас часто, обратитесь к вашему офтальмологу.

..вы не можете снять контактную линзу

- 1 Если контактные линзы неподвижны на глазу, закапайте несколько раз увлажняющие капли.
- 2 Подождите, пока контактная линза не сможет свободно перемещаться снова, прежде чем пытаться удалить ее.
- 3 Если контактная линза по-прежнему малоподвижна, пожалуйста, свяжитесь с вашим офтальмологом.

Правильно подобранные линзы не должны приносить дискомфорт в течение дня

www.MoiGlaza.ru

ALCON® – № 1 В ОФТАЛЬМОЛОГИИ*

ЧТО ДЕЛАТЬ, ЕСЛИ...

..после надевания контактных линз ваше зрение размыто в линзах в одном или обоих глазах?

Возможно, Вы перепутали Ваши контактные линзы или надели их наизнанку.

- Вымойте руки.
- Тщательно их высушите.
- Снимите контактные линзы, выверните или поменяйте их местами, если это необходимо.
- Промойте их многофункциональным раствором для контактных линз и наденьте повторно.

..контактная линза повредилась в процессе ношения или во время снятия

- Если контактные линзы повреждаются во время ношения, это вызывает сильный дискомфорт. Контактные линзы или части контактных линз не могут «потеряться» за глазом.

Осторожно извлеките части контактной линзы из глаза так же, как вы обычно снимаете Ваши контактные линзы (см. раздел «Как снять контактные линзы»).

- Если частички линзы не удается извлечь, промойте глаза многофункциональным раствором.
- Если и это не помогает, обратитесь к вашему офтальмологу.

..контактная линза высохла или повреждена

Если контактные линзы высохли или повреждены, в любом случае больше не надевайте их – ЗАМЕНИТЕ на новые контактные линзы.

www.MoiGlaza.ru

ALCON® – № 1 В ОФТАЛЬМОЛОГИИ*

ВЫБЕРИ СВОИ КОНТАКТНЫЕ ЛИНЗЫ

Однодневные контактные линзы

Вы носите их на протяжении одного дня и выкидываете вечером.

Попробуйте однодневные контактные линзы, если Вы:

- Хотите надевать новую пару линз каждый день.
- Не хотите беспокоиться об уходе и хранении линз
- Планируете надевать линзы время от времени, например для занятий спортом или в выходные.

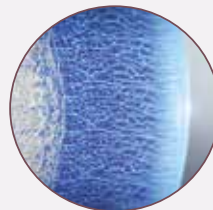
А если вдруг линза случайно потерялась или упала в процессе надевания – у вас всегда есть в запасе новая линза.



DAILIES TOTAL1®
ОДНОДНЕВНЫЕ ВОДОГРАДИЕНТНЫЕ КОНТАКТНЫЕ ЛИНЗЫ




Однодневные контактные линзы Alcon® Dailies Total1®
Линзы, которые не чувствуешь¹ с утра до позднего вечера²



**Натуральная слеза – всё,
что касается глаз²**

Влагосодержание на поверхности линзы DAILIES TOTAL1® достигает ≈ 100%⁶. Это делает линзу ультрагладкой, таким образом, Ваше веко не чувствует ее во время моргания¹. Уникальный водоградиентный материал⁷ обеспечивает Вам более 16 часов комфортного ношения².



**Здоровье без
покрасневших глаз**

Чтобы Ваши глаза чувствовали себя здоровыми, им нужно дышать так же, как и Вам. Контактные линзы DAILIES TOTAL1® пропускают больше кислорода, чем все остальные однодневные контактные линзы¹⁷.

www.MoiGlaza.ru

ALCON® – № 1 В ОФТАЛЬМОЛОГИИ* 38

КОНТАКТНЫЕ ЛИНЗЫ ПЛАНОВОЙ ЗАМЕНЫ

Вы можете носить их с утра до позднего вечера, на ночь помещать в контейнер со специальным многофункциональным раствором, а утром надевать снова – так пара линз прослужит вам целый месяц.

- Если Вы готовы правильно ухаживать за своими контактными линзами и Ваш рабочий график и стиль жизни это позволяет или Вы не хотите снимать линзы во время сна, то линзы плановой замены Air Optix® – это Ваш выбор.

- Если Вы хотите носить линзы не снимая; с некоторыми современными линзами возможно даже это.
- И наконец – уход за линзами совсем не сложен!

Не стоит беспокоиться о том, как линза выдержит такой срок использования: компания Алкон® научилась использовать плазму – поток заряженных частиц, для того чтобы защитить поверхность контактных линз AIR OPTIX® от загрязнений¹¹

Благодаря технологии SMARTSHIELD® линзы как новые с 1 по 30 день ношения^{8,9}.



www.MoiGlaza.ru

ALCON® – № 1 В ОФТАЛЬМОЛОГИИ*

AIR OPTIX®

ДЫШАЩИЕ КОНТАКТНЫЕ ЛИНЗЫ ПЛАНОВОЙ ЗАМЕНЫ



AIR OPTIX® AQUA



AIR OPTIX® NIGHT & DAY® AQUA



AIR OPTIX® AQUA MULTIFOCAL



AIR OPTIX® FOR ASTIGMATISM

Линза как новая с 1 по 30 день ношения^{8,9}



Дышащий материал позволяет носить линзы без вреда для здоровья Ваших глаз¹⁵



Обеспечивают постоянный комфорт в течение всего месяца ношения⁸



Возможность непрерывного ношения до 30 дней и ночей подряд¹⁶




По мнению специалистов, это лучший выбор для тех, кто не снимает линзы на ночь¹²

Линза как новая с 1 по 30 день ношения^{8,9}



Удобная и современная альтернатива очкам для чтения



Особый оптический дизайн поможет без труда читать мелкий текст: в меню, на экране компьютера или мобильного телефона



Особый дизайн стабилизирует положение линзы на глазу, чтобы предотвратить «размывание» изображения

ИМЕЮТСЯ ПРОТИВОПОКАЗАНИЯ, НЕОБХОДИМО ПРОКОНСУЛЬТИРОВАТЬСЯ СО СПЕЦИАЛИСТОМ

ПОПРОБУЙТЕ ДЫШАЩИЕ¹³ ЦВЕТНЫЕ КОНТАКТНЫЕ ЛИНЗЫ AIR OPTIX® COLORS

Глаза привлекают внимание, притягивают и пленяют! Новые дышащие¹³ цветные контактные линзы AIR OPTIX® COLORS подчеркнут естественную красоту ваших глаз или полностью изменят их цвет, делая Ваш образ незабываемым.

Цветные контактные линзы AIR OPTIX® COLORS от Алкон® – это не только красивый естественный взгляд, но и комфорт с 1 по 30 день ношения^{9, 10}.




ИМЕЮТСЯ ПРОТИВОПОКАЗАНИЯ, НЕОБХОДИМО ПРОКОНСУЛЬТИРОВАТЬСЯ СО СПЕЦИАЛИСТОМ

ЕСТЕСТВЕННЫЕ И ЯРКИЕ ЦВЕТА

ЯРКИЕ


ЕСТЕСТВЕННЫЕ



Изумрудный
зеленый



Зеленый



Серебристый
серый



Медовый



Бриллиантовый
синий



Синий

www.MoiGlaza.ru

ALCON® – № 1 В ОФТАЛЬМОЛОГИИ*

* Согласно базам данных ООО «Ай Эм Эс Хэлс», ООО «Алкон Фармацевтика» является лидером продаж по объему в денежном выражении (потребительские цены в российских рублях) в группе ERMRA2 501 «ПРЕПАРАТЫ ДЛЯ ЛЕЧЕНИЯ ЗАБОЛЕВАНИЙ ГЛАЗ» на территории России за период с января 2015 г. по декабрь 2015 г. Включительно

1. 9 из 10 пользователей согласились с тем, что линзы настолько комфортны, что не ощущаются на глазу. Инма Перез-Гомез, Тим Джилз. Европейское исследование удовлетворенности пользователей и специалистами новыми водоградентными однодневными контактными линзами, Clinical Optometry 12 марта 2014 года.

2. 82% респондентов оценили уровень комфорта через 16 часов ношения на 9 баллов и выше по 10-балльной шкале. Данные исследований Алкон, 2015. С.Максис, Дж.Нельсон, Т. ДеЛензо-Вербетен, Д.Крамер, А. Мартин. Оценка смачиваемости контактных линз ежедневной замены из Делифилкона А (Dailies Total 1*) после ношения. ААО, постер 26.

3. Алан Томлинсон, Раед Фагейт, Величко Манашилов. Влияние средств ухода на in-vivo смачиваемость контактных линз при надевании и в конце дня. Alan Tomlinson, Raied Fagehi and Velitchko Manahilov. Effect of care solutions on contact lens in-vivo wettability at insertion and end of day. Poster presented on ARVO 2013

4. Меадоуз Д, Кетельсон Х, Напьер Л, Кристенсен М, Матис Дж. Клинические измерения смачиваемости ex vivo традиционных и силикон-гидрогелевых мягких контактных линз. Постер представлен на: BCLA; Май 2006

5. Веттер Т., Коломбо Дж. П. Кинетика разложения пероксида водорода с использованием платинового катализатора. Дж. J. Chem. Educ., 2003, 80 (7), стр. 788

6. Электронный ресурс URL: <http://www.optometricmanagement.com/supplements/2013/september-2013/the-worlds-first-and-only-water-gradient-contact-the-development-of-dailies-total1-water-gradient-s> Джим Прутт, Эрик Бауман. Разработка водоградентных контактных линз Dailies Total 1. Optometric Management, 09.01.2013

7. Патент: международный номер публикации WQ2012/016096 A1 от 02.02.2012

8. Эйден С. Б., Девис Р., Бергенсе П. Проспективное исследование линз из лотрафилкона Б: сравнение субъективных и объективных оценок здоровья, комфорта и зрения после ношения в течение 2 и 4 недель //Eye & Contact Lens. 2013;39(4):290-294. *83,5 % респондентов согласились, что линзы обеспечивают превосходный комфорт и ясное зрение в течение месяца и, что комфорт (71,5%) и зрение (77,9%) в конце месяца не изменились по сравнению с началом месяца

9. Дж. Лэмп, Дж. Керн. Сравнение оценки комфорта в течение и в конце срока ношения. Постер представлен на ежегодной встрече Американской Ассоциации Оптометрии, Ноябрь 2016.

10. Сравнение двух типов цветных контактных линз при применении пользователями с длительным опытом ношения бесцветных корректирующих контактных линз. Данные исследования Алкон, 2014.

11. Патент США US 7,078,074.B2 от 18 июля 2006 г.

12. По результатам исследования, проведенного в США при участии 203 оптометристов; данные компании Alcon, 2011 г.

13. Контактные линзы AIR OPTIX® COLORS (лотра-филкон Б): Dk/t = 138 при -3,00 дптр

14. Специальное приложение к журналу Вестник Оптометрии, Контактные Линзы 2016

15. Контактные линзы с высокой кислородопроницаемостью AIR OPTIX® AQUA (лотрафилкон Б); Dk/t = 138 при -3,00 дптр. Мягкие контактные линзы Dailies AquaComfort Plus. Рег. уд. №ФСЗ 2008/03096 от 23 июля 2014 года.

Мягкие контактные линзы плановой замены - AIR OPTIX: AIR OPTIX AQUA, AIR OPTIX For Astigmatism. Рег. уд. №ФСЗ 2008/03258 от 22 декабря 2016 года.

16. 76% пациентов, которые спят в контактных линзах, согласились, что AIR OPTIX® NIGHT & DAY® AQUA обеспечивают комфорт с самого пробуждения, который сохраняется в течение всего месяца замены.

Данные исследований Алкон, 2010.

17. Основано на данных кислородной проницаемости среди однодневных контактных линз. Данные исследований Алкон, 2010.

Мягкие контактные линзы AIR OPTIX AQUA Multifocal. Рег. уд. №ФСЗ 2010/06109 от 23 июля 2014 года.

Мягкие контактные линзы AIR OPTIX Night & Day AQUA. Рег. уд. №ФСЗ 2010/06108 от 23 июля 2014 года.

Линзы контактные мягкие цветные AIR OPTIX COLORS от -20,00 дптр до +20,00 дптр. Рег. уд. №ПН 2015/3064 от 10 сентября 2015 года

Раствор многофункциональный для очистки, дезинфекции и хранения контактных линз Опти-Фри® PureMoist с контейнером для хранения контактных линз. Рег. уд. №ФСЗ 2011/10610 от 15 апреля 2016 года.

Раствор многофункциональный Опти-Фри® Реплениш с контейнером для хранения контактных линз. РУ №ФСЗ 2009/03550 от 14 апреля 2016 года

Раствор многоцелевой для очистки, дезинфекции и хранения контактных линз Опти-Фри® Экспресс с контейнером для хранения контактных линз. РУ №ФСЗ 2009/03920 от 15 апреля 2016 года.

Капли увлажняющие Опти-Фри (Opti-Free rewetting drops). РУ №ФСЗ 2011/09697 от 23 сентября 2016 года.

Мягкие контактные линзы ежедневной замены Dailies Total 1. Рег. уд. №ФСЗ 2012/11470 от 28 июля 2015 года.

Одноступенчатая пероксидная система для ухода и хранения контактных линз AOSEPT PLUS. РУ №ФСЗ 2008/01251 от 31 декабря 2015 года.

Систейн® Салфетки для век N RU Д-US.KM01.B.02316 от 28.11.2016

ООО «Алкон Фармацевтика» 125315, г. Москва
просп. Ленинградский, д. 72, кат. 3
Тел.: (495) 258-52-78, факс: (495) 258-52-79

RU517CV014 Март 2017

УЗНАЙТЕ БОЛЬШЕ О КОНТАКТНЫХ ЛИНЗАХ



www.vk.com/alconvisioncare



www.facebook.com/alconvisioncarerussia



www.Moiglaza.ru



Alcon. Contact lenses
<https://www.instagram.com/alcon.contactlenses/>



МОИ ГЛАЗА
<https://www.youtube.com/c/AlconContactLenses>



www.MoiGlaza.ru

ALCON® – № 1 В ОФТАЛЬМОЛОГИИ*